

# **INDAGINE UTILIZZO INTERNET E SOCIAL NETWORK**

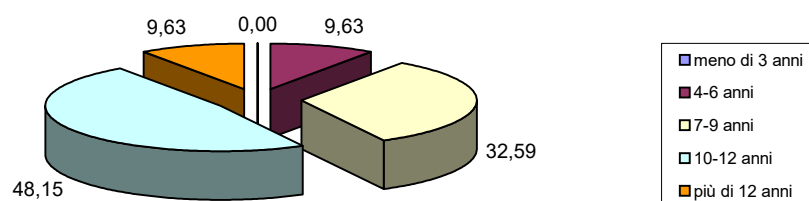
**Classe 1°A CAT**

**Disciplina:Tecnologie Informatiche**

**Anno scolastico:2015-2016**

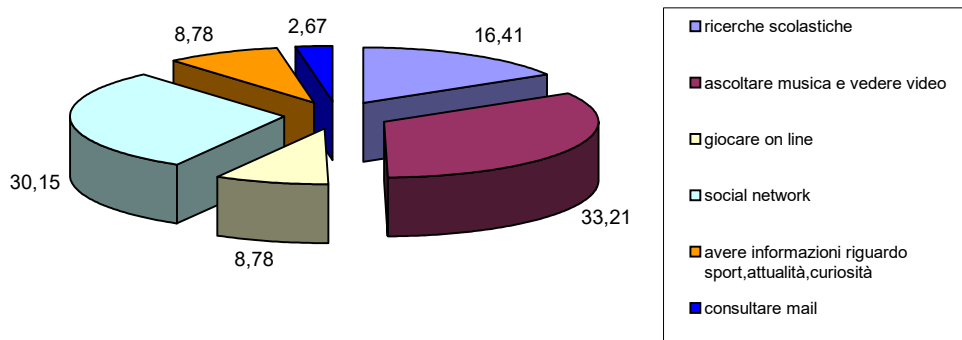
1. A che età hai iniziato ad utilizzare internet?		
Opzioni	numero risposte	Frequenza %
meno di 3 anni	0	0,00
4-6 anni	13	9,63
7-9 anni	44	32,59
10-12 anni	65	48,15
più di 12 anni	13	9,63
<b>SOMMA</b>	<b>135</b>	<b>100,00</b>

### 1. A che età hai iniziato ad utilizzare internet (%)?

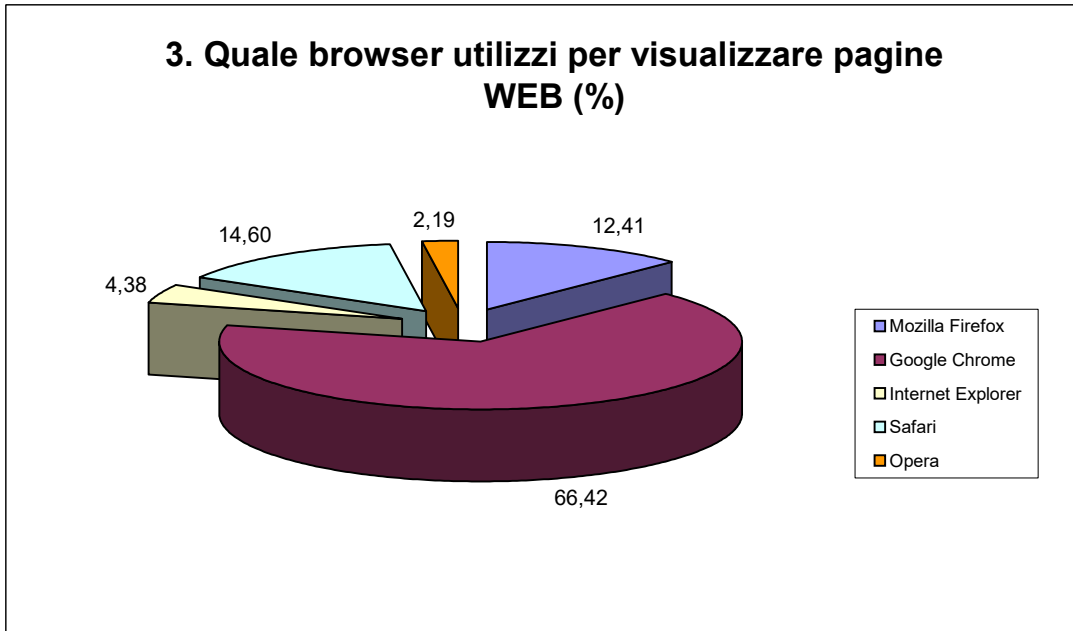


2. L'uso principale che fai di Internet è		
Opzioni	numero risposte	Frequenza %
ricerche scolastiche	43	16,41
ascoltare musica e vedere video	87	33,21
giocare on line	23	8,78
social network	79	30,15
avere informazioni riguardo sport,attualità,curiosità	23	8,78
consultare mail	7	2,67
<b>SOMMA</b>	<b>262</b>	<b>100,00</b>

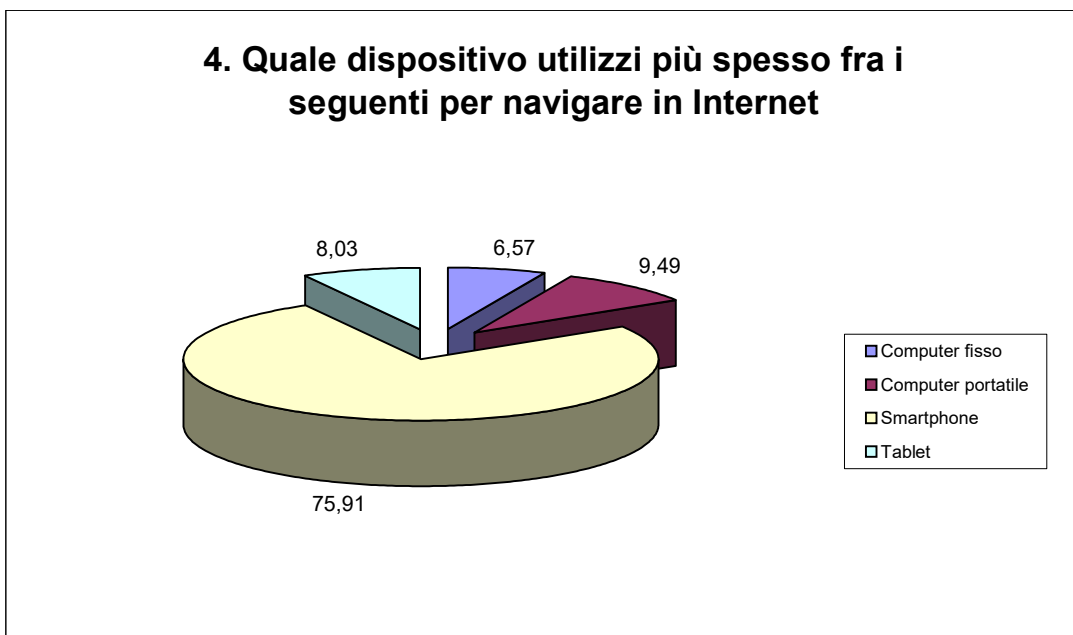
### 2. L'uso principale che fai di Internet è (%)



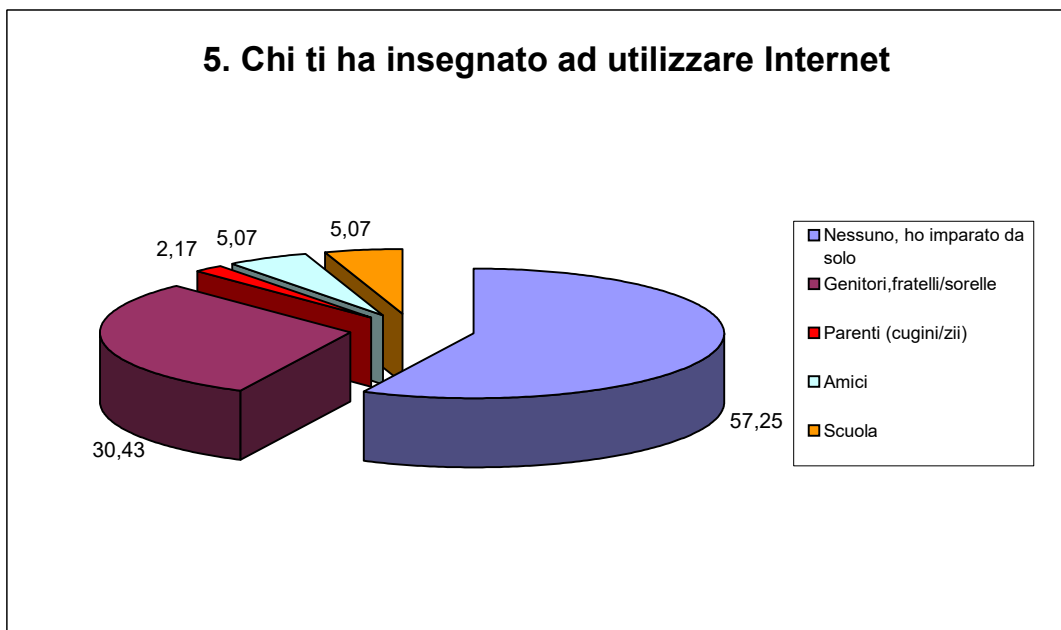
3. Quale browser utilizzi per visualizzare pagine WEB		
Opzioni	numero risposte	Frequenza %
Mozilla Firefox	17	12,41
Google Chrome	91	66,42
Internet Explorer	6	4,38
Safari	20	14,60
Opera	3	2,19
<b>SOMMA</b>	<b>137</b>	<b>100,00</b>



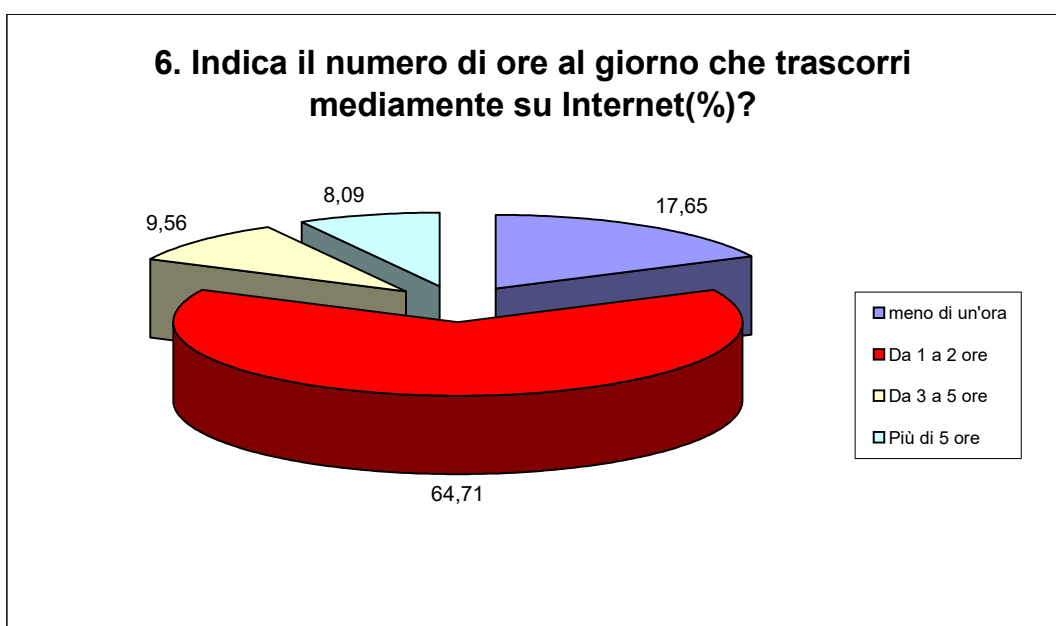
4. Quale dispositivo utilizzi più spesso fra i seguenti per navigare in Internet		
Opzioni	numero risposte	Frequenza %
Computer fisso	9	6,57
Computer portatile	13	9,49
Smartphone	104	75,91
Tablet	11	8,03
<b>SOMMA</b>	<b>137</b>	<b>100,00</b>



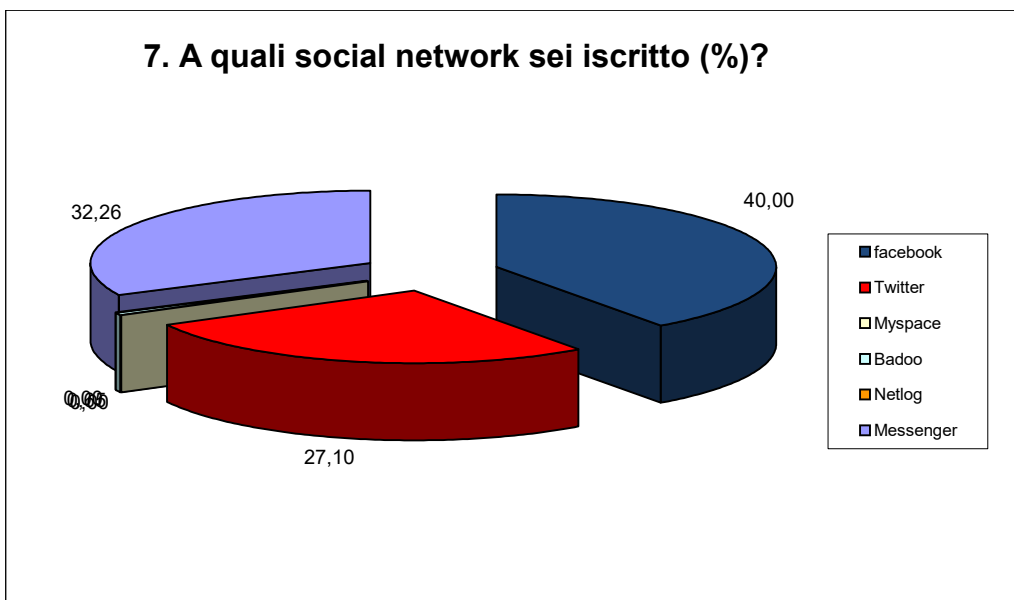
5. Chi ti ha insegnato ad utilizzare Internet		
Opzioni	numero risposte	Frequenza %
Nessuno, ho imparato da solo	79	57,25
Genitori,fratelli/sorelle	42	30,43
Parenti (cugini/zii)	3	2,17
Amici	7	5,07
Scuola	7	5,07
<b>SOMMA</b>	<b>138</b>	<b>100,00</b>



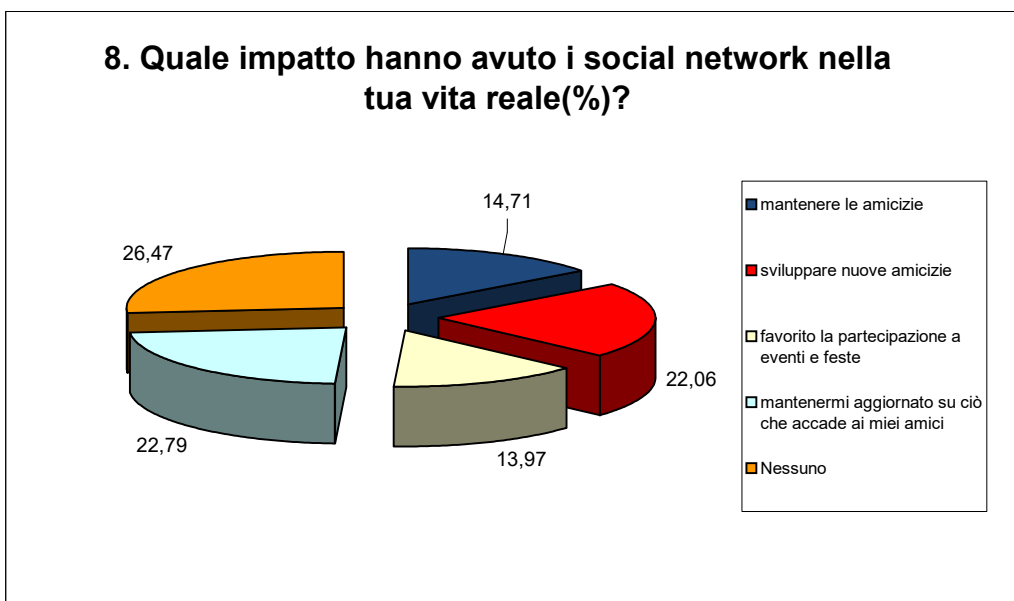
6. Indica il numero di ore al giorno che trascorri mediamente su Internet		
Opzioni	numero risposte	Frequenza %
meno di un'ora	24	17,65
Da 1 a 2 ore	88	64,71
Da 3 a 5 ore	13	9,56
Più di 5 ore	11	8,09
<b>SOMMA</b>	<b>136</b>	<b>100,00</b>



7. A quali social network sei iscritto		
Opzioni	numero risposte	Frequenza %
facebook	62	40,00
Twitter	42	27,10
Myspace	0	0,00
Badoo	1	0,65
Netlog	0	0,00
Messenger	50	32,26
<b>SOMMA</b>	<b>155</b>	<b>100,00</b>

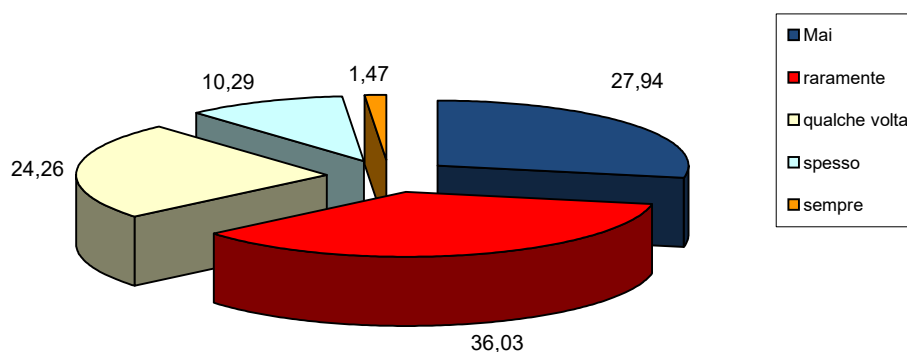


8. Quale impatto hanno avuto i social network nella tua vita reale		
Opzioni	numero risposte	Frequenza %
mantenere le amicizie	20	14,71
sviluppare nuove amicizie	30	22,06
favorito la partecipazione a eventi e feste	19	13,97
mantenermi aggiornato su ciò che accade ai miei amici	31	22,79
Nessuno	36	26,47
<b>SOMMA</b>	<b>136</b>	<b>100,00</b>



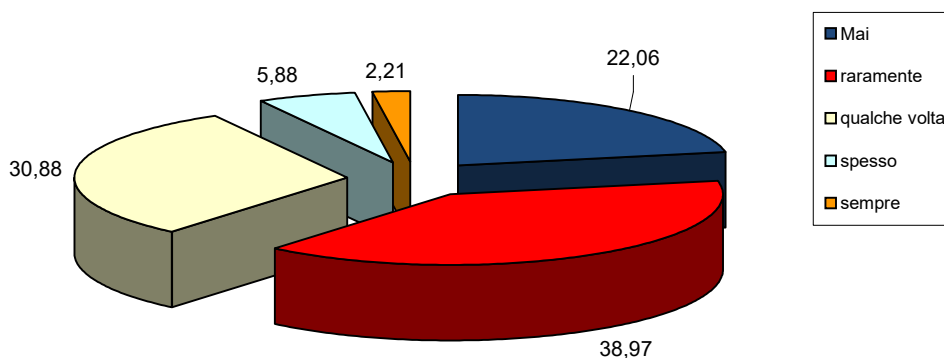
9. Ti capita mai di rimanere sveglio fino a tardi per passare più tempo sui social network		
Opzioni	numero risposte	Frequenza %
Mai	38	27,94
raramente	49	36,03
qualche volta	33	24,26
spesso	14	10,29
sempre	2	1,47
<b>SOMMA</b>	<b>136</b>	<b>100,00</b>

**9. Ti capita mai di rimanere sveglio fino a tardi per passare più tempo sui social network(%)?**



10. Quanto spesso lo studio risente negativamente della quantità di tempo passata on line		
Opzioni	numero risposte	Frequenza %
Mai	30	22,06
raramente	53	38,97
qualche volta	42	30,88
spesso	8	5,88
sempre	3	2,21
<b>SOMMA</b>	<b>136</b>	<b>100,00</b>

**10. Quanto spesso lo studio risente negativamente della quantità di tempo passata on line (%)?**



11. Quante volte tenti di ridurre la quantità di tempo passata sui social network		
Opzioni	numero risposte	Frequenza %
Mai	24	17,78
raramente	29	21,48
qualche volta	52	38,52
spesso	22	16,30
sempre	8	5,93
<b>SOMMA</b>	<b>135</b>	<b>100,00</b>

